

4 pages 2023 - IDENTITÉ DE LA COLLECTIVITÉ



René BÉGUIN
Président
Maire de Corquilleroy



Arlette PROCHASSON
1ère Vice Présidente
aux Ressources humaines
Adjointe à la Mairie de Pannes



Éric GODEY
2ème Vice Président
aux Finances
Maire de Lombreuil

Le SMIRTOM de Montargis exerce ses compétences de collecte et de traitement des déchets pour trois groupements de communes :



L'Agglomération Montargoise
Et rives du Loing (AME)



La Communauté de Communes
des 4 Vallées (CC4V)



La Communauté de Communes Canaux
et Forêts en Gâtinais
(St Hilaire sur Puiseaux - Chapelon)



Cela représente :



36
communes



80 203
habitants



En plus de ces 36 communes, la communauté de Communes de la Cléry, du Betz et de l'Ouanne (3CBO) adhère pour la compétence traitement des Ordures Ménagères. Elle représente :



23
communes



20 191
habitants

4 pages 2023 - COLLECTE ET TRAITEMENT DES DÉCHETS

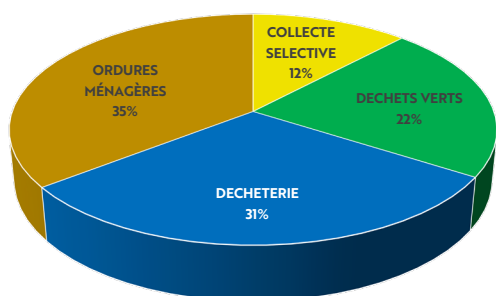


*La population prise en compte en 2023 : 80 203 habitants contre 79 947 en 2022 (référence CITEO).

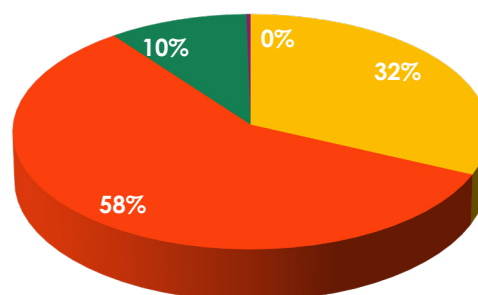
Détail des déchets collectés :

Types de déchets	Tonnages en tonnes	Tonnages en kg/hab.
Ordures ménagères Résiduelles (OMR)	18 682,82	232,94
Emballages Journaux Revues Magazines (JRM)	3 486,72	43,47
Verre	2 212,56	27,59
Déchets des déchèteries (hors cartons)	16 103,84	200,79
Déchets verts	11 544,36	143,94
Carton	671,35	8,37
	52 701,65	657,10

Répartition des tonnages de déchets collectés par catégorie :



Répartition des tonnages de déchets par type de traitement :



■ VALORISATION MATIERE ■ VALORISATION ENERGETIQUE
■ COMPOSTAGE ■ STOCKAGE



Les habitants peuvent accéder gratuitement à l'ensemble des trois déchèteries avec une carte d'accès, délivrée en nos bureaux de Corquilleroy sur présentation d'une pièce d'identité et d'un justificatif de domicile.

En 2023, 16 538,65 tonnes de déchets ont été collectées sur les trois sites, ainsi que 11 544,36 tonnes de déchets verts, soit un total de **28 083,01 tonnes pour l'ensemble des déchèteries contre 28 800,42 tonnes en 2022**, soit une baisse de 3 %.

Aucun des sites n'accepte les extincteurs, les déchets amiantés, les déchets de soins, les bouteilles de protoxyde d'azote et de gaz.

Depuis octobre 2022, les pneus sont acceptés en déchèterie, à raison de 4 pneus par an et par foyer. Ces derniers doivent respecter certaines consignes afin d'être acceptés : propres, entiers, et déjantés. Seuls les pneus de voitures, motos et petits utilitaires sont acceptés. Les professionnels, poids-lourds, agraires et véhicules de génie civils sont interdits.

Bilan des tonnes collectées par le biais des déchèteries

Types de déchets	Tonnages 2023	Tonnages en kg/hab.
CARTON	500,53	6,24
BOIS/	1331,33	16,65
FERRAILLE	902,88	11,29
TOUT VENANT	3855,93	48,23
TOUT -VENANT / PLACO	-	-
Mobilier	2000,331	25,02
Plâtre	563,26	7,05
D3E Eco-systèmes	609,906	7,63
D3E PAM ressourcerie	127,131	1,59
DMS eco dds	106,354	1,33
DMS	63,343	0,79
DTQD Piles	5,564	0,07
Batteries	20,038	0,25
Huiles	41,98	0,53
Tubes fluos	1,518	0,02
Ampoules	0,814	0,01
Encre	2,14	0,03
Textile	65,713	0,82
GRAVATS non valorisables	0	0,00
GRAVATS valorisables	6339,89	79,30
Déchets verts	11544,36	
TOTAUX ANNUELS	28 083,01	352,93

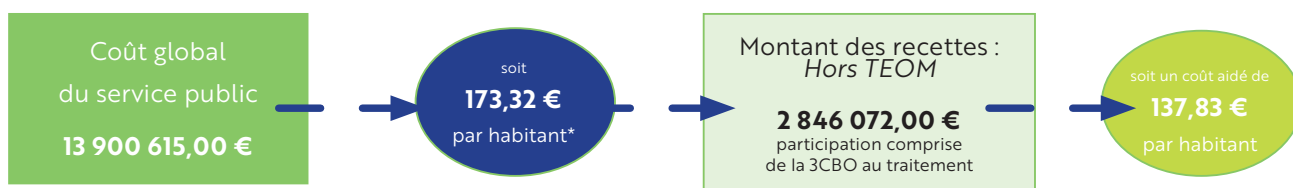
À Noter :

Tonnage total collecté par les trois sites : **16 538,65 tonnes**

Tonnages de déchets verts : **11 544,36 tonnes**

Soit **352,93 kg/habitant** contre **361,95 kg** en 2022.

4 pages 2023 - INDICATEURS FINANCIERS DU SERVICE



*La population prise en compte en 2023 : 80 203 habitants contre 79 947 en 2022 (référence CITEO).

FLUX DE DECHETS								Total
	OMR	Verre	RSOM Multimaté- riaux	Déchets des déchèteries	Déchets des pro. Cartons	Déchets des pro. OMR marchés, ap- ports directs etc.	Déchets des prof. Biodéchets	
Coûts annuels								
Coût complet		231 894 €	2 254 958 €	3 816 083 €	16 934 €	616 848 €	104 260 €	
Coût technique	6 776 541 €	179 017 €	2 053 133 €	3 605 042 €	16 934 €	564 025 €	104 260 €	13 298 952 €
Coût aidé HT	6 761 864 €	155 773 €	1 245 897 €	3 482 502 €	16 927 €	563 787 €	104 219 €	12 330 969 €
TVA acquittée	542 989 €	11 609 €	100 527 €	198 945 €	1 958 €	43 571 €	9 593 €	909 192 €
Coût aidé TTC	7 304 853 €	167 382 €	1 346 424 €	3 681 447 €	18 885 €	607 358 €	113 812 €	13 240 161 €

Décomposition des recettes de gestion 2023 :

	Aides et soutiens	Ventes de matériaux	Prestations à des tiers : redevance spéciale	Autres produits ventes de bacs...	TOTAL
OMR	11 937,00 €	- €	960 479,00 €	83 097,00 €	1 055 513,00 €
VERRE	23 158,00 €	52 877,00 €	12 252,00 €	- €	88 287,00 €
Recyclables secs	806 363,00 €	201 825,00 €	- €	- €	1 008 188,00 €
Flux des déchèteries	121 023,00 €	204 003,00 €	178 825,00 €	7 038,00 €	510 889,00 €
Autres flux *	- €	14 271,00 €	134 072,00 €	34 852,00 €	183 195,00 €
GLOBAL 2023	962 481,00 €	472 976,00 €	1 285 628,00 €	124 987,00 €	2 846 072,00 €
Global 2022	1 083 054,00 €	923 546,00 €	1 193 990,00 €	60 506,00 €	3 261 096,00 €
ÉVOLUTION	-120 573,00 €	-450 570,00 €	91 638,00 €	64 481,00 €	-415 024,00 €

* Autres flux : collecte redevance spéciale des cartons bruns et biodéchets des gros producteurs.