

Le SMIRTOM de Montargis exerce ses compétences de collecte et de traitement des déchets pour trois groupements de communes :



L'Agglomération Montargoise
Et rives du Loing (AME)



La Communauté de Communes
des 4 Vallées (CC4V)



La Communauté de Communes
Canaux et Forêts en Gâtinais
(St Hilaire sur Puiseaux - Chapelon)



René BÉGUIN
Président
Maire de Corquilleroy



Arlette PROCHASSON
1ère Vice Présidente aux
Ressources humaines
Adjointe à la Mairie de Pannes



Éric GODEY
2ème Vice Président aux
Finances
Maire de Lombreuil



En plus de ces 36 communes, la communauté de Communes de la Cléry, du Betz et de l'Ouanne (3CBO) adhère pour la compétence traitement des Ordures Ménagères. Elle représente :



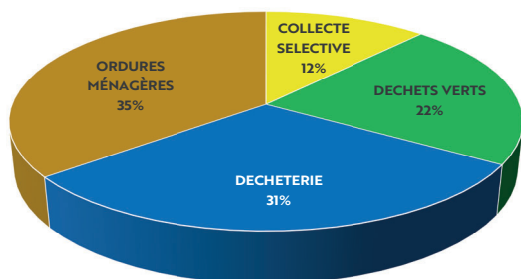


*La population prise en compte en 2022 : 79 947 habitants contre 79 570 en 2021 (référence CITEO).

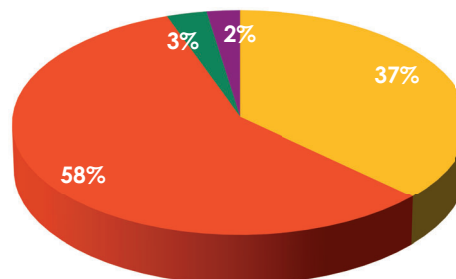
Détail des déchets collectés :

Types de déchets	Tonnages en tonnes	Tonnages en kg/hab.
Ordures ménagères Résiduelles (OMR)	19 204,00	240,21
Emballages Journaux Revues Magazines (JRM)	3 683,80	46,08
Verre	2 154,20	26,95
Déchets des déchèteries (hors cartons)	16 597,15	207,60
Déchets verts	11 744,00	146,90
Carton	621,34	7,77
	54 004,49	675,50

Répartition des tonnages de déchets collectés par catégorie :



Répartition des tonnages de déchets par type de traitement :



■ VALORISATION MATIERE ■ VALORISATION ENERGETIQUE
■ COMPOSTAGE ■ STOCKAGE



4 pages 2022 - Collecte et traitement des déchets

Les habitants peuvent accéder gratuitement à l'ensemble des trois déchèteries avec une carte d'accès, délivrée en nos bureaux de Corquilleroy, sur présentation d'une pièce d'identité et d'un justificatif de domicile.

En 2022, 17 056,42 tonnes de déchets ont été collectées sur les trois sites, ainsi que 11 744,00 tonnes de déchets verts, soit un total de 28 800,42 tonnes pour l'ensemble des déchèteries.

On observe une baisse générale des principaux flux de déchets en déchèterie : -10 % (hors déchets verts).

Aucun des sites n'accepte les extincteurs, les déchets amiantés, les déchets de soins, les bouteilles de protoxyde d'azote et de gaz.

Depuis octobre 2022, les pneus sont acceptés en déchèterie, à raison de 4 pneus par an et par foyer. Ces derniers doivent respecter certaines consignes afin d'être acceptés : propres, entiers, et déjantés. Seuls les pneus de voitures, motos et petits utilitaires sont acceptés. Les professionnels, poids-lourds, agraires et véhicules de génie civils sont interdits.

Bilan des tonnes collectées par le biais des déchèteries

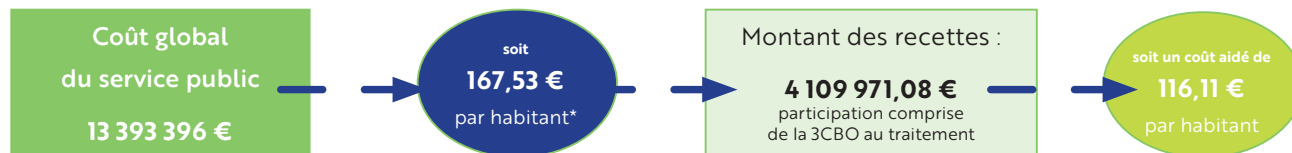
Types de déchets	Tonnages 2022	Tonnages en kg/hab.
CARTON	459,27	5,74
BOIS/	1 426,79	17,85
FERRAILLE	872,19	10,91
TOUT VENANT	3 846,86	48,12
TOUT -VENANT / PLACO	-	-
Mobilier	1 854,15	23,19
Plâtre	477,98	5,98
D3E Eco-systèmes	608,18	7,61
D3E PAM ressourcerie	100,02	1,25
DMS eco dds	108,11	1,35
DMS	79,40	0,99
DTQD Piles	6,66	0,08
Batteries	20,09	0,25
Huiles	0,00	0,00
Tubes fluos	1,63	0,02
Ampoules	0,28	0,00
Encre	1,45	0,02
Textile	116,63	1,46
GRAVATS non valorisables	0,00	0,00
GRAVATS valorisables	7 076,74	88,52
Déchets verts	11 744,00	146,90
TOTAUX ANNUELS	28 800,42	360,24

A Noter :

Tonnage total collecté par les trois sites : **17 056,42 tonnes**

Tonnages de déchets verts : **11 744 tonnes**

Soit **360,24 kg/habitant** contre **382,30 kg** en 2021.



*La population prise en compte en 2022 : habitants 79 947 contre 79 570 en 2021 (référence CITEO).

FLUX DE DECHETS								Total
	OMR	Verre	RSOM Multimatériaux	Déchets des déchèteries	Déchets des pro. Cartons	Déchets des pro. OMR marchés, apports directs etc.	Déchets des prof. Biodéchets	
Coûts annuels								
Coût complet	6 084 227 €	217 321 €	2 216 689 €	3 564 949 €	76 029 €	406 891 €	25 973 €	12 592 080 €
Coût aidé HT	6 043 005 €	148 358 €	838 621 €	3 158 968 €	48 601 €	386 662 €	25 973 €	10 650 188 €
TVA acquittée	463 773 €	10 479 €	101 939 €	189 340 €	2 744 €	32 943 €	97 €	801 316 €
Coût aidé TTC	6 506 777 €	158 837 €	940 561 €	3 348 308 €	51 346 €	419 606 €	26 070 €	11 451 503 €
Contributions	11 718 926 €	7 766 €	- €	197 353 €	73 354 €	891 528 €	23 988 €	12 912 915 €

Décomposition des recettes de gestion 2022 :

	Aides et soutiens	Subventions fonctionnement	Ventes de matériaux	Prestations à des tiers : redevance spéciale	Autres produits ventes de bacs...	TOTAL
OMR	16 316,00 €	- €	- €	853 228,00 €	32 821,00 €	902 365,00 €
VERRE	22 936,00 €	- €	47 868,00 €	7 766,00 €	201,00 €	78 771,00 €
Recyclables secs	942 448,00 €	- €	549 991,00 €	- €	887,00 €	1 493 326,00 €
Flux des déchèteries	101 354,00 €	- €	298 293,00 €	197 353,00 €	6 335,00 €	603 335,00 €
Autres flux *	- €	- €	27 394,00 €	135 643,00 €	20 262,00 €	183 299,00 €
GLOBAL 2022	1 083 054,00 €	- €	923 546,00 €	1 193 990,00 €	60 506,00 €	3 261 096,00 €
Global 2021	967 946,00 €	20 748,00 €	700 777,00 €	1 126 926,00 €	109 539,00 €	2 925 936,00 €
ÉVOLUTION	115 108,00 €	-20 748,00 €	+222 769,00 €	+67 064,00 €	-49 033,00 €	335 160,00 €

* Autres flux : collecte redevance spéciale des cartons bruns et biodéchets des gros producteurs.